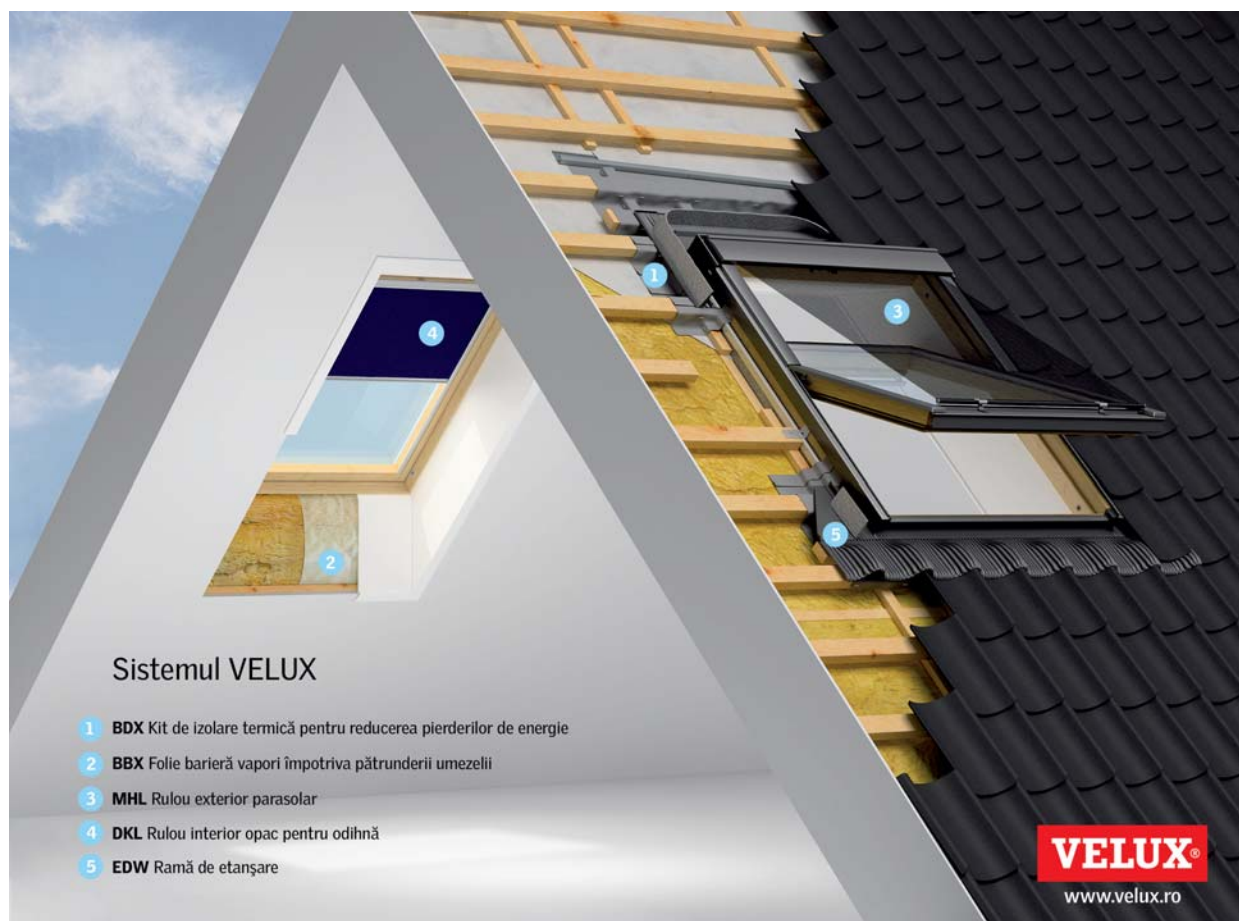


Izolarea corectă a mansardei



rama de etanșare care colectează apa și o conduce prin canalele de scurgere laterale, eliminând infiltrațiile la interior. Prețul unei rame începe de la 42 euro (preț fără TVA).

Kitul de izolare termică BDX se instalează în golurile care rămân între fereastră și structura acoperișului, reducând pierderile de căldură cu 12% pe metru de cadru izolator și prevenind apariția condensului. Prețul unui kit este de 37 euro (preț fără TVA).

Folia barieră de vapori BBX reduce riscurile apariției umidității deoarece protejează structura interioară izolatoare din jurul ferestrelor împotriva pătrunderii umezelii și a

căldurii din interior. Prețul unei folii este de 22 euro (preț fără TVA).

Pentru o mansardă eficientă energetic atât iarna cât și vara, recomandăm în plus instalarea pe fereastră a unui rulou exterior parasolar MHL care reduce căldura cu până la 90% în sezonul cald. Prețurile încep de la 38 euro (preț fără TVA).

Aceste produse, împreună cu o gestionare inteligentă a factorilor ce determină climatul interior - temperatură, umiditate, iluminare, ventilația, nivelul de zgomot - contribuie la creșterea eficienței energetice a clădirii, reducând costurile de energie.

Detalii pe www.velux.ro. ■

Fiind poziționată deasupra clădirilor, mansarda reprezintă un pol prin care pot avea loc pierderi importante de căldură. Întrucât acoperișul este mai subțire în comparație cu pereții exteriori, acesta necesită o izolație profesionistă: materiale de calitate superioară, care să fie rezistente la umezeală, să protejeze termic, fonic și contra incendiilor.

Dacă vă decideți să amenajați podul ca spațiu locuibil și doriți să vă asigurați un confort interior optim - veri răcoroase și ierni călduroase, nivel redus de zgomot, ventilație optimă - folosirea produselor performante este esențială. La interior se recomandă ca

acoperișul să fie izolat cu un strat de vată minerală sau bazaltică peste care se aplică o folie anticondens pentru a opri pătrunderea în pod a umidității. La final se montează fie plăcile de gips-carton, fie clasicele lambriuri din lemn.

În cazul în care mansarda dvs. are prevăzute și ferestre de mansardă VELUX, alegeți pro-

dusele de izolare termică și rulourile interioare sau exterioare deoarece acestea reduc semnificativ pierderile de căldură. Pentru montarea ferestrei VELUX, este obligatorie folosirea ramei de etanșare și se recomandă kitul de izolare termică BDX și folia barieră de vapori BBX.

Fereastră se montează cu

VELUX®

www.velux.ro

Cumpărați în luna **OCTOMBRIE** ferestrele de mansardă originale și primiți până la **115€ cadou** pentru fiecare fereastră!


1 x 
+ cadou
Kit de izolare termică

Pachetul **Energy+**

Avantaje

- mai multă lumină naturală cu ferestre de mansardă cu dimensiuni adecvate¹
- siguranță datorită geamului întărit la exterior (model 59)

Cadou

 instalare etanșă și reducerea semnificativă a pierderilor de căldură în sezonul rece prin instalarea kitului de izolare termică cod BDX



1 x 
+ cadou
Kit de izolare termică
Rulou exterior parasolar

Pachetul **Energy++**

Avantaje

- mai multă lumină naturală cu ferestre de mansardă cu dimensiuni adecvate²
- protecție și siguranță datorită geamului întărit la exterior și laminat la interior (model 73)

Cadou

 instalare etanșă și reducerea semnificativă a pierderilor de căldură în sezonul rece prin instalarea kitului de izolare termică cod BDX
 reducerea căldurii cu până la 90% în sezonul cald datorită ruloului exterior parasolar cod MHL

¹ Ofertă valabilă pentru ferestrele model GZL și GHL cu dimensiuni mai mari de 78x140 cm.

² Ofertă valabilă pentru ferestrele model GGL, GGU, INTEGRA și GPL cu dimensiuni mai mari de 78x140 cm.

